



Fundación Educacional Club Hípico
Rodrigo Ordoñez 13150, El Bosque, Santiago - Fono (02) 25296182.
contacto@colegioclubhipico.cl
"Escuela y Familia unida para formar y educar".

APOYO PEDAGOGICO DE MATEMATICAS 1º BASICOS

OBJETIVOS PRIORIZADOS 2020-2021

(SEMANA DEL 15 AL 20 DE JUNIO)

NOMBRE: CURSO :

FECHA: Clase 32



Retomaremos la clase 22

Profesora	Carolina Dominguez.	carolina.dominguez@colegioclubhipico.cl
Profesora Diferencial	Loreto Gonzalez R.	loreto.gonzalez@colegioclubhipico.cl

- ★ OA 11. Reconocer, describir, crear y continuar patrones repetitivos (sonidos, figuras, ritmos...) y patrones numéricos hasta el 20, crecientes y decrecientes, usando material concreto, pictórico y simbólico, de manera manual y/o por medio de software educativo.



RECUERDA ENVIAR UNA FOTOGRAFIA
SEÑALANDO TU NOMBRE Y ASIGNATURA

DIA 1



Instrucciones :





1. Recordemos lo que es un patrón en matemáticas
2. Observa el siguiente link: <https://www.youtube.com/watch?v=1VBhTxSnlg4>
3. Realiza la actividad



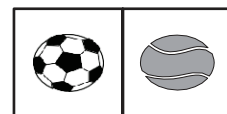
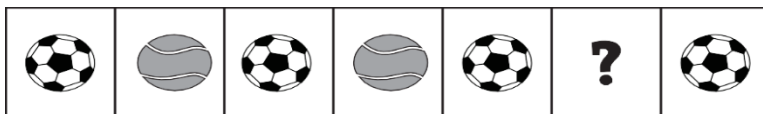
Fundación Educacional Club Hípico
Rodrigo Ordoñez 13150, El Bosque, Santiago - Fono (02) 25296182.
contacto@colegioclubhípico.cl
"Escuela y Familia unida para formar y educar".

Completando patrones

1. Marca con una cruz las figuras que completan los siguientes







2. Marca con una cruz la figura que falta en cada



Autoevaluación

Pinta el Emoji según tu respuesta

¿ Entendiste lo que es un patrón?	 _ SI	 NO
¿ Te gustó la actividad de trabajo?	 _ SI	 NO



Fundación Educacional Club Hípico
Rodrigo Ordoñez 13150, El Bosque, Santiago - Fono (02) 25296182.
contacto@colegioclubhípico.cl
"Escuela y Familia unida para formar y educar".

DIA 2

TRABAJO PRACTICO: DESAFIO

Instrucciones :

1. TOMA 3 PARES DE CALCETINES
2. ARMA Y CREA TU PROPIO PATRON
3. RECUERDA ENVIAR UNA FOTO DE TU TRABAJO A TU PROFESOR



RUBRICA PARA EL DESAFIO

INDICADORES	LOGRADO	POR LOGRAR	NO LOGRADO
CREA EL PATRON DE FORMA CORRECTA			
TRABAJA CON EL MATERIAL MENCIONADO U OTRO QUE ESTE A SU ALCANCE			
ENVIA LA FOTOGRAFIA DEL DESAFIO			